
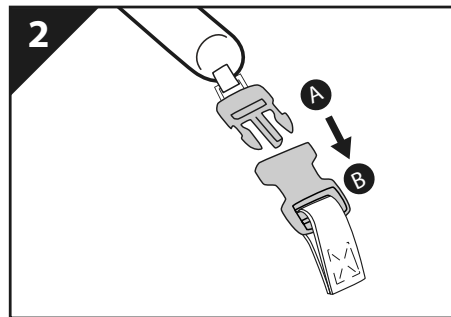
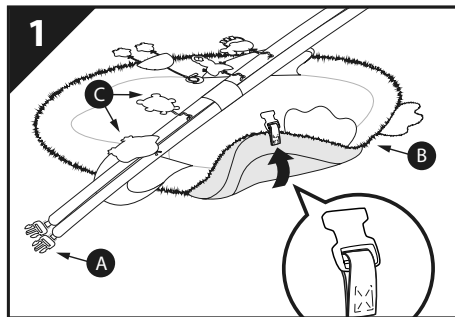
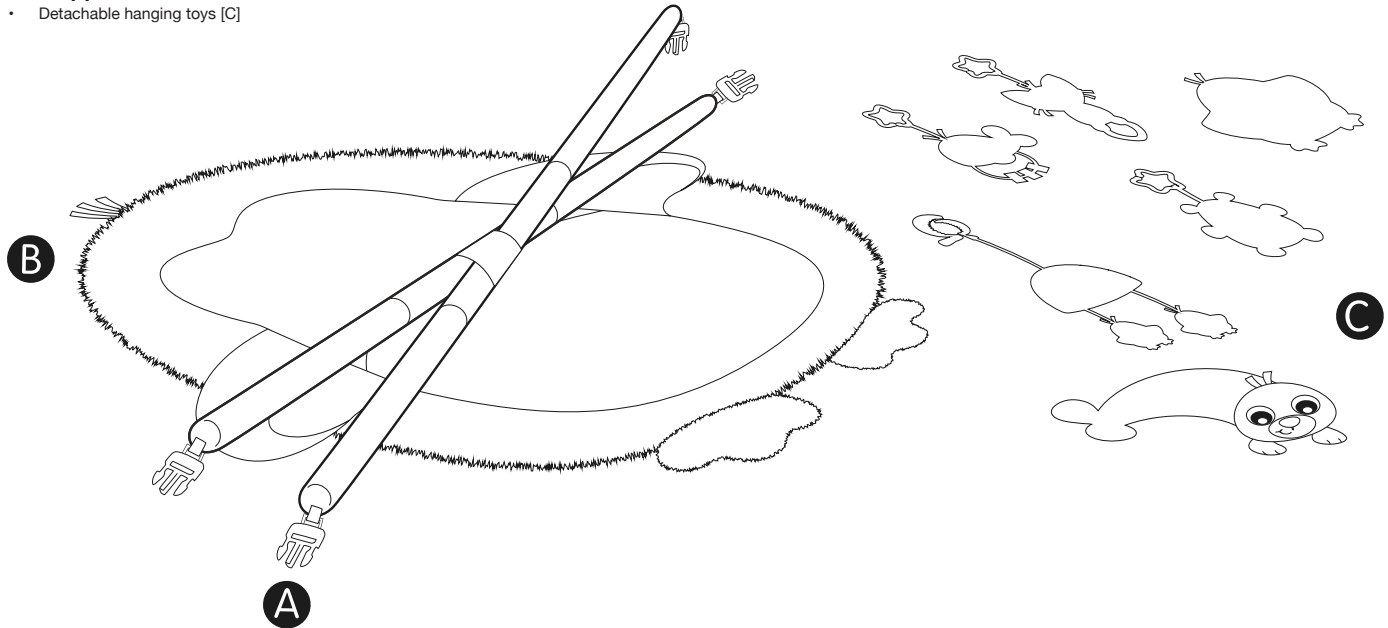


0m

Snuggle Me Penguin Tummy Time Gym



- Activity Arch [A]
- Mat [B]
- Detachable hanging toys [C]



EN Congratulations on choosing a Playgro Activity Playgym for your baby. As the health of your child is our utmost concern, please follow the instructions carefully to ensure the safety of your child when using this product. Adult assembly required.

HOW TO ASSEMBLE:

Insert arms into the mat as shown.

WARNING

- Remove the activity arch when baby begins to push up on hands and knees.
- Do not lift or attempt to move the mat with the baby on it.
- Healthy babies should sleep on their backs! Help reduce the risk of Sudden Infant Death Syndrome – when putting your baby down to sleep, place them on their back. Babies should not be allowed to sleep while lying on this Discovery Gym. Do not use this product as a blanket. Only use this product on the floor. Do not use in crib, play pens, etc.
- Care should be taken when assembling or disassembling this product; arms are under tension and can cause injury.

FR Nous vous félicitons pour l'achat du Playgro Activity Playgym pour votre enfant. Comme la sécurité de votre enfant est notre priorité, nous nous prions de bien suivre attentivement les instructions d'utilisation pour ce produit afin d'assurer la sécurité de votre bébé. Le produit doit être assemblé par un adulte.

INSTRUCTIONS D'ASSEMBLAGE:

Monter les bras au Gym comme indiqué.

ATTENTION

- Retirez l'arche quand bébé commence à pousser sur ses mains et sur ses genoux.
- Ne tentez pas de soulever ou de déplacer le tapis quand bébé est dessus.
- Pour la sécurité, bébé doit dormir sur le dos! Afin de réduire le risque de mort subite du nourrisson, coucher bébé sur le dos. Veiller à ce qu'il ne s'endorme pas sous ce portique d'activités. Ne pas utiliser ce produit en tant que couverture. Il s'utilise uniquement par terre. Ne pas le placer dans un lit d'enfant, parc de jeu, etc.
- Vous devez prendre des précautions lors de montage ou du démontage de ce produit ; les bras sont sous tension et peuvent causer des blessures.

Om

Snuggle Me Penguin Tummy Time Gym



DE Herzlichen Glückwunsch! Sie haben ein Playgro Activity Playgym für Ihr Baby gewählt. Da die Gesundheit Ihres Kindes für uns das Wichtigste ist, befolgen Sie die Anleitung bitte genau, um die Sicherheit Ihres Kindes bei der Verwendung dieses Produkts zu gewährleisten. Zusammenbau durch einen Erwachsenen erthederlich.

MONTAGEANLEITUNG:

Arme wie abgebildet in das Gym einstecken.



WARNUNG

- Nehmen Sie den Aktivitätsbogen ab, wenn das Baby sich auf alle Viere aufzurichten beginnt.
- Heben oder schieben Sie die Decke nicht, während das Baby darauf liegt.
- Gesunde Babies sollten auf dem Rücken schlafen! Helfen Sie das Risiko von Plötzlichem Kindstod sureduzieren - wenn Sie Ihr Baby schlafen legen, legen Sie es auf den Rücken. Babies sollen nicht auf dem Turnund Spielgerät einschlafen. Benutzen Sie dieses Produkt nicht als Decke. Benutzen Sie dieses Produkt nur auu dem Boden. Nicht für Benutzung in Wiege, Stäallchen oder ähnlichem geeignet.
- Beim Zusammen- oder Auseinanderbauen dieses Produkts muss mit Vorsicht gearbeitet werden. Die Arme stehen unter Spannung und können Verletzungen verursachen.

NL Hartelijk gelukgewenst met uw keus van een Playgro Activity Playgym voor uw baby. De gezondheid van uw kind heeft onze grootste aandacht. Volg daarom de instructies nauwkeurig op om de veiligheid van uw kind te garanderen bij het gebruik van dit product. Montage door een volwassene vereist.

MONTAGE-INSTRUCTIES:

Maak de armen aan het Gym vast zoals getoond.



WAARSHUWING

- Haal de activiteitenboog weg wanneer uw baby zich op handen en knieën begint op te duwen.
- De mat niet optillen of verplaatsen met de baby erop.
- Gezonde baby's moeten op hun rug slapen! Help me e het risico van wiegendood te verminderen door uw baby op de rug te leggen bij het slapen gaan. Laat baby's niet slapen terwijl ze op deze play gym liggen. Niet dit product als deken gebruiken. Gebruik dit product alleen op de vloer. Gebruik het niet in een ledikantje, loophek enz.
- Dit product moet met zorg in elkaar gezet of uit elkaar gehaald worden; poten staan onder spanning en kunnen letsel veroorzaken.

ES Felicidades por haber comprado el Playgro Activity Playgym para su bebé. Puesto que la salud de su bebé es nuestra mayor preocupación, rogamos siga minuciosamente las instrucciones para asegurar la seguridad de su bebé durante el uso de este artículo. El montaje ha de ser realizado por un adulto.

INSTRUCCIONES DE MONTAJE:

Inserte los brazos en el gimnasio según se ilustra.



ADVERTENCIA

- Quite el arco de actividades cuando el bebé empiece a apoyarse en las manos y rodillas.
- No levantes ni intentes mover la mantita con el bebé sobre ella.
- ¡Los bebés saludables deben dormir de boca arriba! Ayude a reducir el peligro del Síndrome de Muerte Infantil Súbita. Al acostar a su bebe para dormir, colóquelo boca arriba. No se debe permitir que el bebé duerma mientras está acostado en este "Play Gym". No utilice el presente producto como cobija. Este producto sólo debe utilizarse sobre el piso. No lo utilice dentro de la cuna, corralito, etc.
- Se debe tener cuidado durante el montaje y desmontaje de este producto; las piezas están en tensión y pueden provocar lesiones.

IT Congratulazioni per aver scelto una Playgro Activity Playgym per il vostro bebè. La salute del vostro bambino è la nostra cura principale: seguire attentamente le istruzioni per garantire la sua sicurezza nell'utilizzo di questo prodotto. È necessario il montaggio da parte di un adulto.

MONTAGGIO:

Inserire i bracci nel tappetino come illustrato.



AVVERTENZA

- Rimuovere l'arco delle attività quando il bebè inizia a sollevarsi sulle mani e sulle ginocchia.
- Non sollevare o cercare di spostare il tappetino mentre il bebè si trova su di esso.
- Per la sua salute, il bebè deve dormire sulla schiena. Per ridurre il rischio di eventuali problemi, quali la sindrome da morte improvvisa del lattante, mettere il bebè a dormire adagiandolo sulla schiena. Non lasciare che il bebè si addormenti sulla palestra Discovery. Non utilizzare questo prodotto come coperta. Utilizzare esclusivamente sul pavimento. Non utilizzare nella culla, nel box ecc.
- Prestare attenzione durante l'assemblaggio o lo smontaggio di questo prodotto; le braccia sono in tensione e possono causare lesioni.

PT Parabéns por ter escolhido um Ginásio de Atividades Playgro para o seu bebé. A saúde do seu filho é de primordial importância para nós pelo que solicitamos que siga as instruções cuidadosamente para garantir a segurança do seu filho quando usar este produto.

MONTAGEM

Insira os braços no tapete conforme indicado.



ADVERTÊNCIA

- Remova o arco de atividades quando o bebé começar a apoiar-se nas mãos e joelhos.
- Não pegue ou tente deslocar o tapete com o bebé no seu interior.
- Os bebés saudáveis devem dormir de costas! Contribua para a redução da Síndrome de Morte Súbita Infantil - quando colocar o seu bebé a dormir, coloque-o de costas. Os bebés não devem dormir quando deitados neste Ginásio das Descobertas. Não utilize este produto como cobertor. Utilize este produto somente no chão. Não utilize em berços, parques, etc.
- Deve tomar cuidado ao montar ou desmontar este produto; os braços estão sob tensão e podem causar lesões.

EN- CONSUMER: Please retain this package as it contains important information. Designed by Playgro. Made in China. For customer service: sales@playgro.com. **FR- CONSOMMATEUR ET CONSOMMATRICE:** on vous prie de conserver ce paquet car il contient des informations importantes. Produit conçu par Playgro. Produit fabriqué en Chine. Service consommateur: sales@playgro.com. **DE- VERBRAUCHER:** Bitte, bewahren Sie diese verpackung gut auf, da sie wichtige Informationen enthaelt. Entworfen von Playgro. Hergestellt in China. Kundendienst: sales@playgro.com. **NL- CONSUMENT:** bewaar alstublieft deze verpakking; er staat belangrijke informatie op. Ontworpen door Playgro. Made in China. Verwijder de verpakking zorgvuldig a.u.b. Klantendienst: sales@playgro.com. **ES- CONSUMIDOR:** Por favor conserve este paquete puesto que contiene información importante. Diseñado por Playgro. Fabricado en China. Por favor, tirar el embalaje debidamente a la basura Servicio al cliente: sales@playgro.com. **IT- Il consumatore è pregato di conservare l'imballaggio.** Disegnato da Playgro. Prodotto in Cina. Per assistenza alla clientela: sales@playgro.com. **PT- INFORMAÇÃO PARA O CONSUMIDOR:** Por favor, guarde esta embalagem pois contém informações importantes. Projetado pela Playgro Pty Ltd. Fabricado na China. Atendimento ao cliente: sales@playgro.com

Playgro Pty Ltd
49-51 Sunmore Close
Heatherton 3202
Vic. Australia

Playgro Europe B.V.
P.O. Box 2
5280 AA Bostel
The Netherlands

Playgro USA LLC
7200 Greenleaf Ave Suite
390
Whittier, CA 90602



ASTM EN71
ANS/NZS/ISO 8124